生徒・保護者各位

2020 年 12 月 21 日
A-TOP　南矢野目校
教室長　前田　功

会議アプリ Zoom を使った

オンライン授業（小中高集団/個別）の受講方法について

1．【事前準備】…　初回受講までにしていただくこと
2．【受講時刻直前】…　受講時刻直前の準備
3．【受講中】…　受講中の操作について
4．【受講終了時】…　受講終了時の操作について
5．【２回目以降は…】…　２へ

1．【事前準備】

① A-TOP にメールアドレスを登録

次のいずれかの方法で
　その１　QR コードを読み取り空メールを送信　→
　その２　atop2020@m.bmb.jp に空メールを送信

② 会議アプリ Zoom のインストール（携帯電話またはタブレット端末がおススメです）

次のいずれかの方法で
　その１　右の QR コードを読み取り「Google Play からダウンロード」を選択
　その２　https://zoom.us/download へ　→　「Google Play からダウンロード」を選択

※Zoom メールアドレスは､A-TOP に登録したアドレスと同じアドレスでお願いします。
※ご兄弟で個別指導を受講される方は、ご兄弟それぞれ別時間帯での受講を設定しました。登録アドレス・生徒氏名は、どちらかお一人様で結構です。

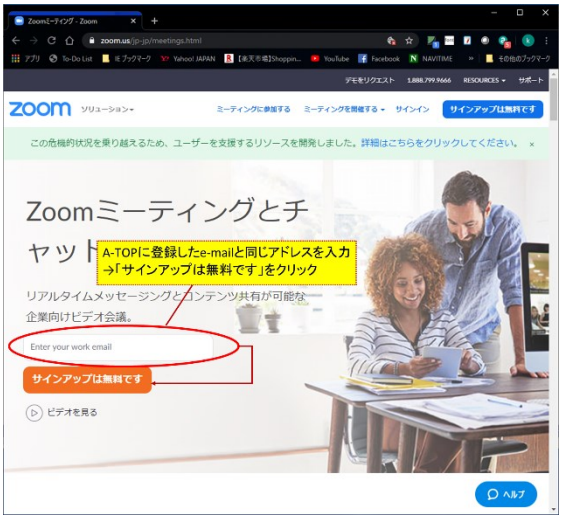

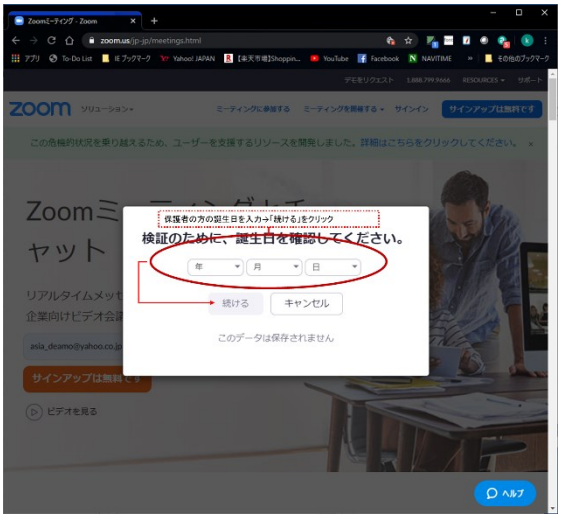

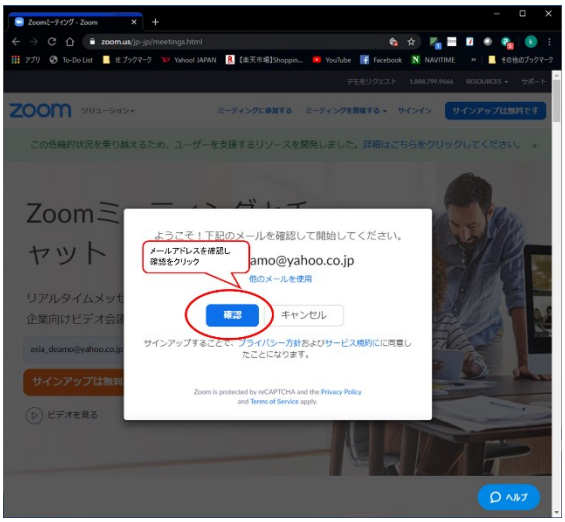
ようこそ！下記のメールを確認して開始してください。
メールアドレスを確認し
確認をクリック
amo@yahoo.co.jp
他のメールを使用
確認
キャンセル
サインアップすることで、プライバシー方針およびサービス規約に同意したことになります。

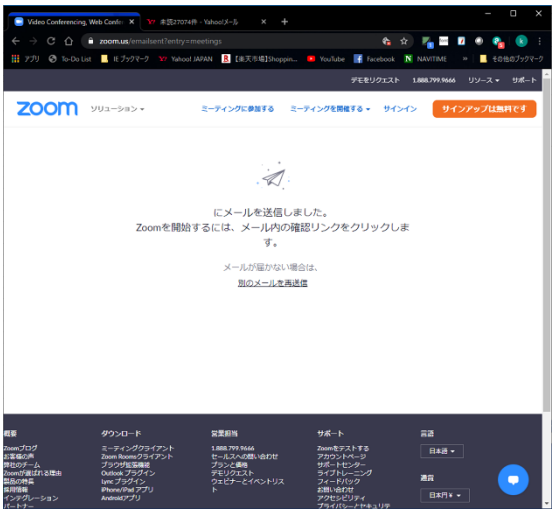
にメールを送信しました。
Zoomを開始するには、メール内の確認リンクをクリックします。
メールが届かない場合は、
別のメールを再送信

登録したメールアドレスにメールが届きます。
こんにちは asia_deamo@yahoo.co.jp,
クリックして認証してください。
Z00mのサイトへ飛びます
Zoomへのサインアップありがとうございます！
アカウントを開くには下記のボタンをクリックしてメールアドレスの認証をしてください:
アクティブなアカウント
上記のボタンが利用できなければ、こちらをブラウザに張り付けてください:
https://us04web.zoom.us/activate?code=zTYIofqlQWE3TXPL5UxE7yJe3TFJWk-qPc6CR7V0UOU.BQgAAAFx2EP9FAAnjQAWYXNpYV9kZWFtb0B5YWhvby5jby5qcAEAZAAAFIhBWHhKRS1BUjdhR0ZjY3hFNkJrcIEAAAA
お困りのことがございましたら、サポートセンターにご連絡ください。

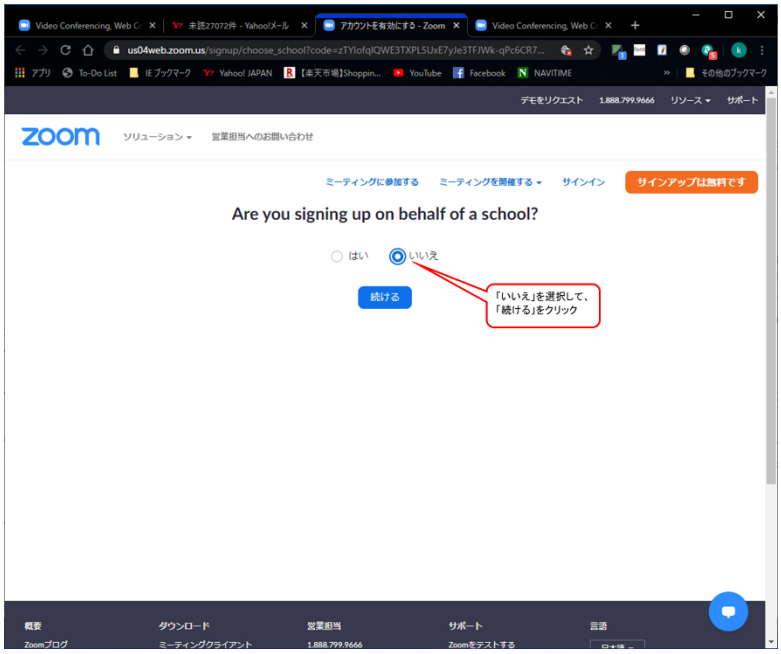
Are you signing up on behalf of a school?
はい
いいえ
続ける
「いいえ」を選択して、「続ける」をクリック

以上で完了です。

自分のアカウント情報を確認後、画面を閉じていただいて構いません。

2．【受講時刻直前】

① テキスト・ノート・端末を準備する

② カメラ付きの端末で zoom を起動

次のいずれかの方法で

その１　メールで送られている URL をクリック

その２　zoom を起動→ミーティングの開始→「ミーティングに参加」をクリック
→担当講師のミーティング ID・パスワードを入力

③ 「ビデオ付きで参加」を選び、待機

3．【受講中】

使用するのは、以下の操作のみです

① 左上「カメラの切り替え」アイコン

講師に自分のノート、テキストを見せる場合に使用

② ミーティング「退出」アイコン　退出

講師に指示され、問題演習をする時にタップ
→赤で「ミーティングを退出する」　で退出する
→戻る際には…
　その１　メールで送られている URL をクリック
　その２　zoom を起動→ミーティングの開始→「ミーティングに参加」をクリック
　　→担当講師のミーティング ID・パスワードを入力

のいずれかの方法で。２．②と同じです。

③ 拡大したい人の画面タップ

原則、講師の画面を大きくしておけばＯＫ。
自分のノートを講師に見せる時には、自分の画面をタップし拡大しよう。

４．【受講終了時】…　特に何もしなくても終了します。

講師側で、ミーティングを終了させますので何もしなくても大丈夫です。

５．【２回目以降は…】…　２．の【受講開始直前】へ

ご不明な点があれば、

０２４－５５８－７３３０（Ａ－ＴＯＰ）

０９０－４４７８－９７８３（前田携帯）

maedais@ymobile.ne.jp（前田携帯メール）

お気軽にご連絡ください。